

## INDIKATIONER


Spasticitet i MCP 2-5 samt kontraktur i fingrarna.

## KONTRAINDIKATIONER

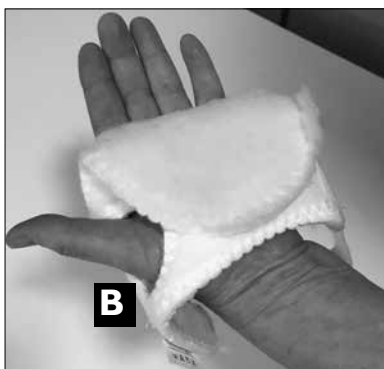
Skall inte användas vid kraftigt ödem eller om det förekommer sår.

Produkten skall sitta stadigt på handflatan utan att blodcirkulationen påverkas eller att domningar uppstår.

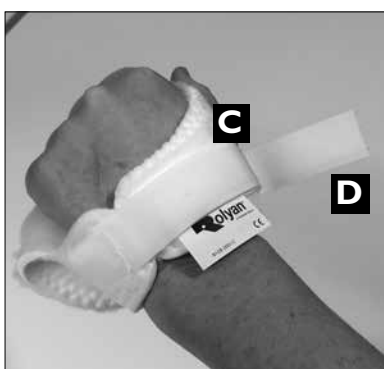
## ANVÄNDARINSTRUKTION



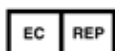
1. Öppna upp bandet som sitter runt handleden. (A)



2. Placera ortosen i handflatan och för tummen genom öppningen (tumhålet). (B)



3. Dra försiktigt åt ortosen över handryggen och fäst kardborrbandet. Justera vid behov för att uppnå bra passform men utan att dra åt för hårt. (C)
4. Kardborrbandet kan klippas av vid behov. (D)



**PERFORMANCE  
HEALTH**

Authorized European Representative

**Performance Health Ltd.**

Nunn Brook Road, Huthwaite

Sutton- In-Ashfield, Nottinghamshire NG17 2HU

United Kingdom

**International**

Phone: +44 (0) 1623 448700

Fax: +44 (0) 1623 557769

## INDIKAATIOT


Spastisuus MCP 2-5 nivelissä sekä sormien kontraktuurat.

## KONTRAINDIKAATIOT

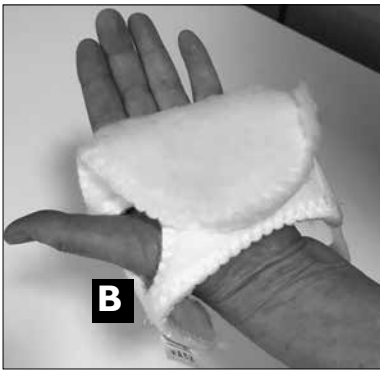
Skall inte användas vid kraftigt ödem eller om det förekommer sår.

Ei tule käyttää jos kädessä voimakas ödeema tai näkyviä avoinna olevia haavaumia.

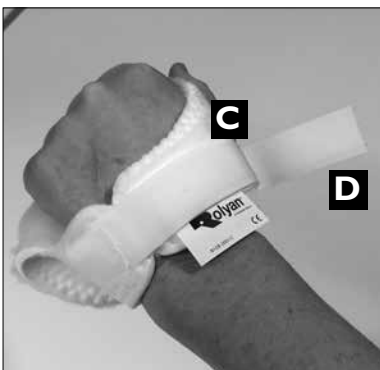
## KÄYTTÖOHJEET



1. Avaa ranteen ympärille tuleva nauha (A).

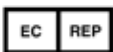


2. Aseta tuki kämmen päälle ja pujota peukalo peukaloaukon läpi (B).



3. Kiedo tuki kämmenselän ympärille ja kiinnitä tarranauha.  
Säädä tuki tarvittaessa, siten että se istuu napakasti, mutta ei liian tiukasti (C).

4. Tarranauha voidaan tarvittaessa lyhentää leikkaamalla (D).



**PERFORMANCE  
HEALTH**

Authorized European Representative

**Performance Health Ltd.**

Nunn Brook Road, Huthwaite

Sutton- In-Ashfield, Nottinghamshire NG17 2HU

United Kingdom

**International**

Phone: +44 (0) 1623 448700

Fax: +44 (0) 1623 557769

